

MindManager®

FÜR WINDOWS

DATENBLATT



Informationen sind wertvoll, können in der Masse jedoch auch überfordern.



MindManager vereinfacht die Art und Weise, wie Informationen verarbeitet und verwaltet werden, damit aus unstrukturierten Ideen und Daten klare, visuelle Maps werden, die mühelos erstellt, strukturiert, entwickelt und geteilt werden können.

Jeden Tag nutzen weltweit Millionen von Menschen in Tausenden von Organisationen MindManager, um effektiver zu denken, zu planen, zu kommunizieren, zusammenzuarbeiten und, um ihre wichtigsten Business-Aufgaben zu erledigen.



PROJEKTPLANUNG



PROZESS-MAPPING



AUFGABEN- UND PROJEKTMANAGEMENT



STRATEGISCHE PLANUNG



WISSENS-MANAGEMENT



BRAINSTORMING

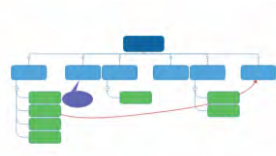
Mit Leichtigkeit erstellen, mit Wirkung kommunizieren

Visuelle Kommunikation ist leistungsstarke Kommunikation. Mit MindManager können Sie alle Informationen eines Projekts, Plans oder Konzepts schnell in einer ansprechenden und verständlichen Ansicht visualisieren. Teilen Sie diese Maps und bringen Sie alle Team-Mitglieder auf den gleichen Kenntnisstand.

Mit seinem flexiblen und intuitiven Design fördert MindManager das freie Denken, die abgestimmte Organisation und ein ganzheitliches Verständnis. Der solide und zuverlässige Funktionsumfang, leistungsstarke Integrationen sowie ständig erweiterte Möglichkeiten setzen seit mehr als 20 Jahren den Standard in Sachen Mindmapping und Informationsvisualisierung.



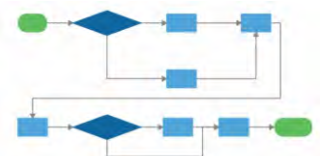
MINDMAPS



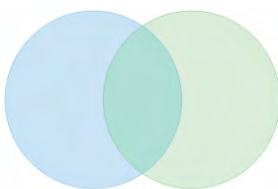
ORGANIGRAMME



ZEITPLANANSICHTEN



PROZESSDIAGRAMME



VENN-DIAGRAMME



ONION-DIAGRAMME



MATRIX-DIAGRAMME



KANBAN-TAFELN

+ VORLAGEN FÜR: PERSÖNLICHE PRODUKTIVITÄT | RISIKOBEWERTUNG | STRATEGISCHE PLANUNG | PROJEKTAUFTRÄGE | & VIELES MEHR

Besser und schneller arbeiten mit MindManager

- ! **NEU!** Arbeiten Sie mit **verfügbaren Co-Editing Funktionen** in Echtzeit zusammen
- ! **NEU!** Greifen Sie mit **mobilen Viewer-Apps und Erfassungswerkzeugen** rund um die Uhr auf Ihre Maps zu und erweitern Sie diese
- ! Regen Sie mit **mehr als 50 Map- & Diagrammvorlagen** zum Denken und Handeln an
- ! Gestalten Sie mit über **40 anpassbaren Designs** schönere, persönlichere und aussagekräftigere Inhalte
- ! Zeigen Sie mit **mehr als 500 Symbolen und Bildern** auf einen Blick Status, Feedback, Emotionen uvm. an
- ! Schaffen Sie Klarheit und Übereinstimmung mit über **12 Hintergrundobjekten** und Smart-Shapes
- ! Automatisieren Sie mit **SmartRules™** die Prozesse, die Ihre Arbeit voranbringen
- ! Sehen Sie Ihre Projekte aus beliebiger Perspektive in der **Gantt, Zeitplan-, Symbol- und „Tag“-Ansicht** an
- ! Teilen Sie Inhalte jederzeit und mit jedermann, über **HTML5-Export** oder die **Publisher-Funktion**
- ! Profitieren Sie von den **Integrationen zu Microsoft Office & Project**
- ! Entwickeln Sie eigene Add-Ons und binden Sie mit Hilfe der **MindManager API** externe Datenquellen ein

Technische Anforderungen für MindManager 2020 für Windows

Unterstützte Betriebssysteme:

- Microsoft Windows 10 32-Bit und 64-Bit
- Microsoft Windows 7 Service Pack 1, 32-Bit und 64-Bit

Systemanforderungen:

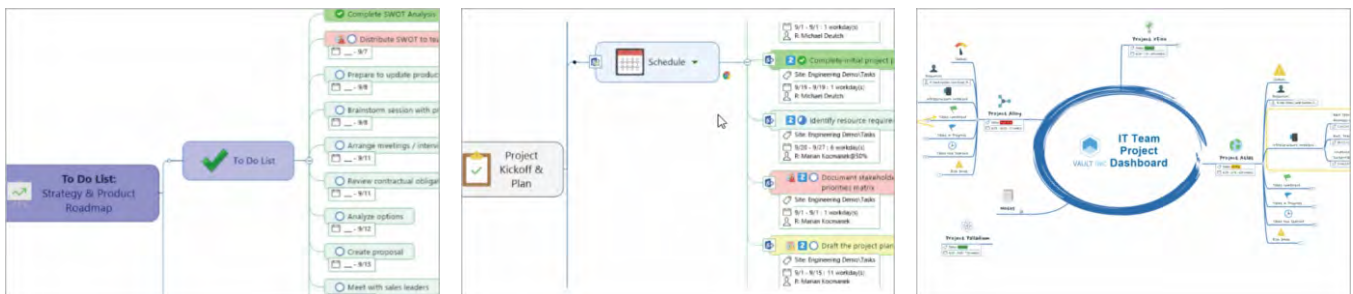
- IBM- oder kompatibler Pentium-Prozessor (mindestens 1 GHz)
- Mindestens 2 GB RAM
- 830 MB freier Festplattenspeicher
- Empfohlene minimale Anzeige: 1280 x 720 Pixel
- Microsoft .NET 4.6 oder höher

Zusätzliche Anforderungen für bestimmte Funktionen:

- Microsoft Office Professional 2010, 2013 oder 2016 (32-Bit und 64-Bit)
- Microsoft Project 2010, 2013 oder 2016 (32-Bit und 64-Bit)
- Microsoft Internet Explorer 11.0 oder höher
- Breitband-Internetverbindung

„Ich weiß jeden Tag ganz genau, was ich tun muss, was ich abzeichnen muss, und kann Prioritäten und Prozesse im Auge behalten.“

– Automatisierungsingenieur, ABB Group



Arbeiten Sie so schnell, wie Sie denken

- Konzepte können in Teilkonzepte gegliedert werden, dabei werden eindeutige Verbindungen beibehalten.
- Ergänzen Sie Aufgaben um Details und Zusammenhänge direkt bei der Erstellung, ohne den Arbeitsfluss zu unterbrechen.
- Verschieben oder kopieren Sie Informationen einfach per Drag & Drop.

Profitieren Sie vom Verständnis aller

- Verdeutlichen Sie transparent Verantwortlichkeiten, Prioritäten und Termine.
- Verknüpfen Sie Aufgaben visuell, um die Wiederholungen solcher zu vermeiden und die Zusammenarbeit zu unterstützen.
- Nutzen Sie die übersichtliche Anzeige von Ressourcen, Aufgaben, Zeitplänen in z.B. der Gantt-Ansicht, um einen Blick für Abläufe, Status und Warnsignale zu erhalten.

Alles sehen. Auf einen Blick.

- Stellen Sie eine Verbindung zu Daten in Desktop-Dateien und Content-Repositories und zu über 800 Apps mit Hilfe von Zapier her.
- Durch das Anzeigen und Ordnen von Dateien, Links und jeglichen Medien erhalten Sie ständige Kontrolle über Ihre Tagesabläufe.
- Sie können die sichtbaren Informationen einfach und schnell ändern, ohne Fenster zu wechseln oder aufzuteilen.

Testen Sie MindManager 30 Tage kostenlos! Weitere Informationen finden Sie auf www.mindmanager.com/de